

The red Klimopper





De juf stelde het project voor en vertelde hoe we te werk moeten gaan. Ten eerste gingen we de blokken tellen. Daarna gingen we eraan beginnen.



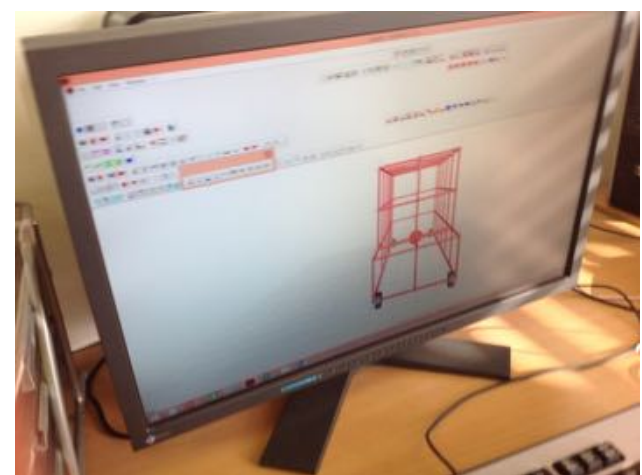
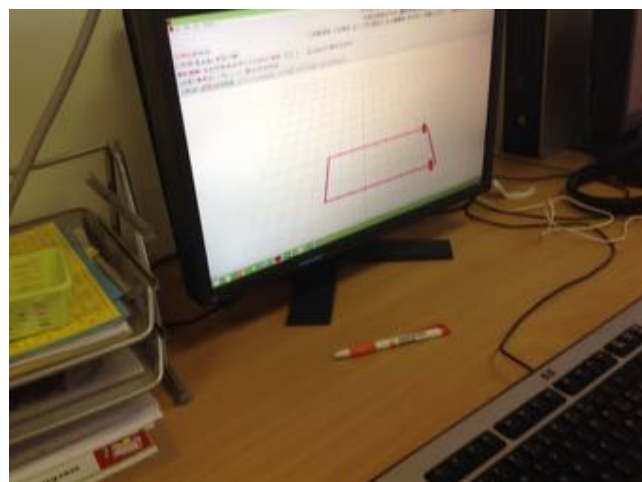
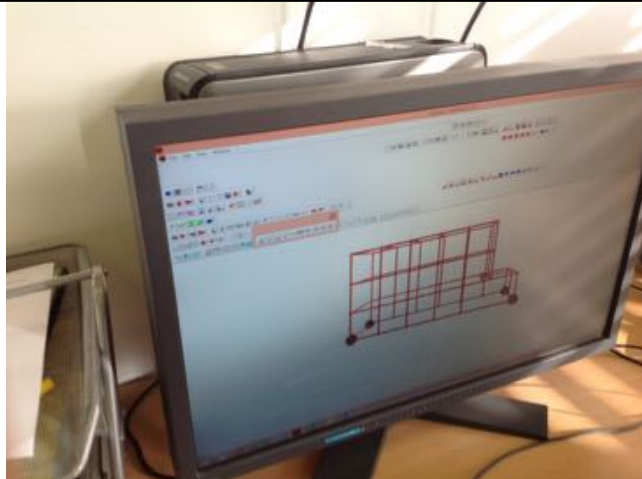
Voor we begonnen maakten we eerst nog de groepen.
De bouwers, de schetsers, de programmeurs op de pc,
de fotografen, de schrijvers en de lay-out ploeg.



*De schetsers maken de dubbeldekker
op papier.*



Op de computers maken we de Engelse dubbeldekkersbus



De bouwers maken de bus met het materiaal.



De fotografen van
dienst hadden ook
hun werk!



*De lay-out
ploeg maakt
eigenlijk alles
samen in één.*



*Het resultaat
van onze "Red
Klimopper".*



Medewerkers

Ryu

Adriaan

Arda

Rocky

Leene

Hazal

Irem

Luna

Myrthe

Kira

Laïss

Damascus

Femke

Taylan

Sharon

Benjamin

Kenji

Tugay

The end

