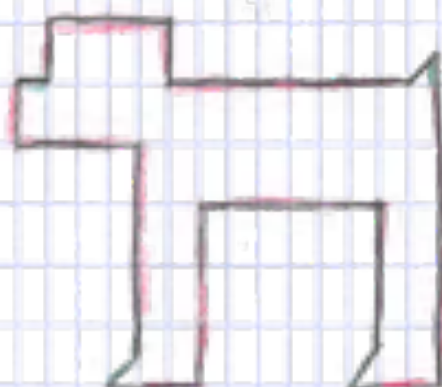


LA.





RA.



AA.



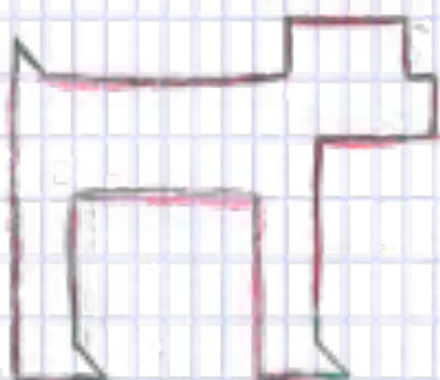
VA.



GEZICHT UIT  
KARTON

Janne en Britt en Louise en Laura

LA.





RA.



AA.




VA.



GEZICHT UIT  
KARTON

Janne en Britt en Louise en Laura



Voortplanting

Vrouwelijke mandrils zijn 6 tot 7 maanden zwanger en jongen worden meestal geboren in januari tot april.

Mandrils paren echter elke 33 dagen. (edere) Jongen worden geboren met een zwarte vacht en roze huid, en worden gezoogd. Ze zitten met de moeder mee, eerst stevig aan haar buik geklemmt later zittend op haar rug.

Gedrag

Mandrils leven in grote troepen die voornamelijk uit vrouwtjes bestaan.

In het verleden, toen er nog volop mandrils waren, voegden ze zich soms samen tot een supertroep van meer dan duizend dieren. Overdag brengen mandrils het grootste deel van hun tijd door met voedsel zoeken op de grond.

Iedere nacht kiezen ze een nieuwe slaappleats in de bomen om zoofdieren te ontlopen. Doordat de bosachtige gebieden waarin mandrils leven zeer snel verdwynen worden zij in hun voortbestaan bedreigd. In het wild zijn er nog maar ongeveer duizend over!



Leefgebied

Mandrils komen voor in tropische regenwouden van Equatoriaal-Guinea, Zuid-Kameroen, Gabon en Congo-Brazzaville.

Uiterlijk

De mandril heeft enorme hoektanden ter grootte van de duimen van een mens en leeft gewoonlijk in een groep of harem, geleid door een dominant mannetje. Dit mannetje dat aan het hoofd staat is het meest kleurrijke lid van zijn troep, die voornamelijk uit vrouwtjes bestaat. Hij heeft een kenmerkende blauwe, paarse en rode tekening, een feloranje kin, snorharen aan de zijkant en een blauw tot lichtpaars achterse. Een mandril wordt ongeveer 63 tot 81 cm lang.



# Taakverdeling

- Laure: tekeningen  
Laure maakt heel eiverig  
de tekeningen van een mandril.
- Britt: werkwijze  
Britt weet heel goed  
wat ze doet
- Louise: info  
Louise kan heel mooi  
schrijven
- Janne: taakverdeling, info  
Janne zoekt de orde en  
netheid overal.



## Werkwijze

De hele klas schetste allerlei dieren in kubistische stijl. Daarna bouwde ze een heel aantal modellen. Hieruit werd een top drie samengesteld. Van deze drie dieren werd alles opgezocht. (Herkomst, gewoontes,...) Van deze drie modellen werden foto's, schetsen, ontwerpen, info verzameld en is dossiertje gegoten

