

# China: de Chinese muur



## Informatie over China

De Chinese muur is 21.196 km<sup>2</sup>.

Ze is in het jaar 221 V.CHR gebouwd.

Het is gemaakt voor de grens te beschermen.



De eerste keizer van China was Qin Shi Huangdi

Hij heeft ook de Chinese muur laten bouwen. en dat duurde wel 1800 jaar. Maar er zijn wel ongeveer 4000.000 mensen/ criminelen gestorven

maar de oprichter van de volksrepubliek China is Mao Zedong.



Hij is geboren op 26 december 1893 en gestorven op 9 september 1976.

Maar de huidige president van China Xi Jinping is vanaf 2013 president van de volksrepubliek China Want vroeger had je China maar nu heb je de volksrepubliek China

En die is op 1 oktober 1949 ontstaan



China is wel 9.597.000 km<sup>2</sup> groot en heeft daarbij de grootste bevolking van de hele wereld logisch als je 1,4 miljard inwoners hebt

De Chinese muur ligt in Huairou

Het bouwen van de Chinese muur was een straf voor de criminelen.

Maar daar was China helemaal niet trots op.



Dit is het Chinese paleis




Dit is een typisch Chinees huis

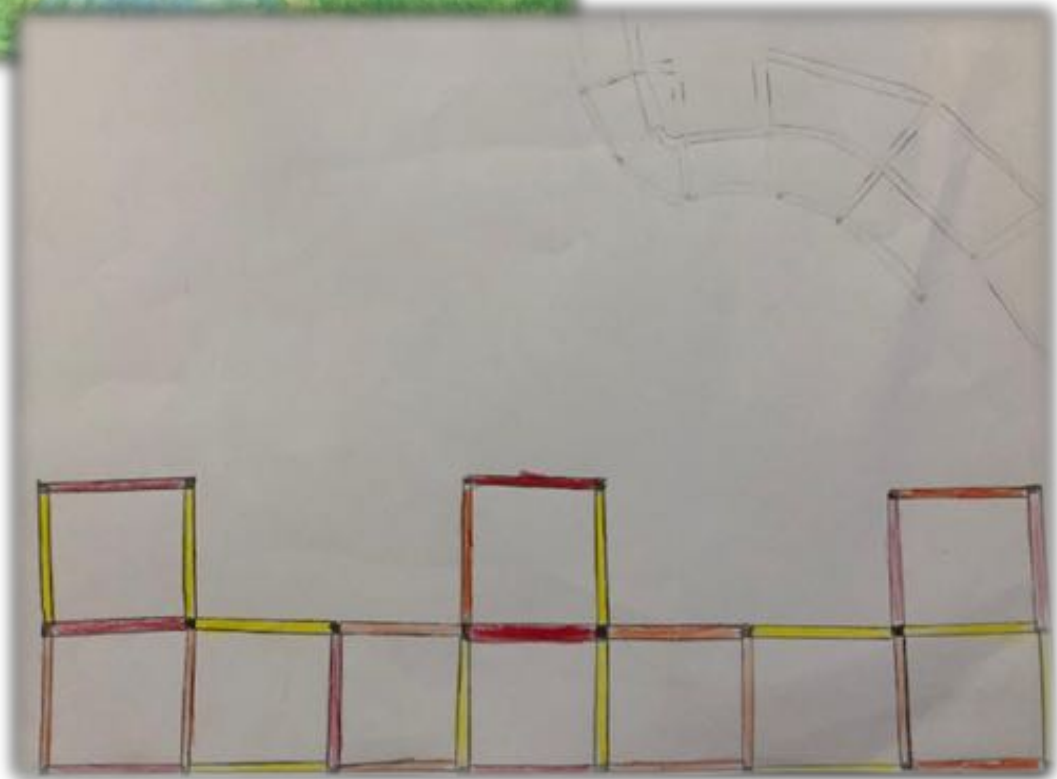
China is in 2007 benoemd tot een van de zeven wereldwonderen.



## Afbeeldingen in miniQuadro



Handgetekende schetsen van het ontwerp.



## Taakverdeling in de klas

In onze klas mochten we uit verschillende taken kiezen. We kozen allemaal wat we het liefste deden. Per onderdeel mocht een aantal kinderen meedoen.

Brochure maken

- 4 leerlingen

Grafisch ontwerp

- 3 leerlingen

Schets

- 2 leerlingen

Maken constructie

- 2 leerlingen

Typische maaltijd

- 3 leerlingen

Muziek

- 4 leerlingen

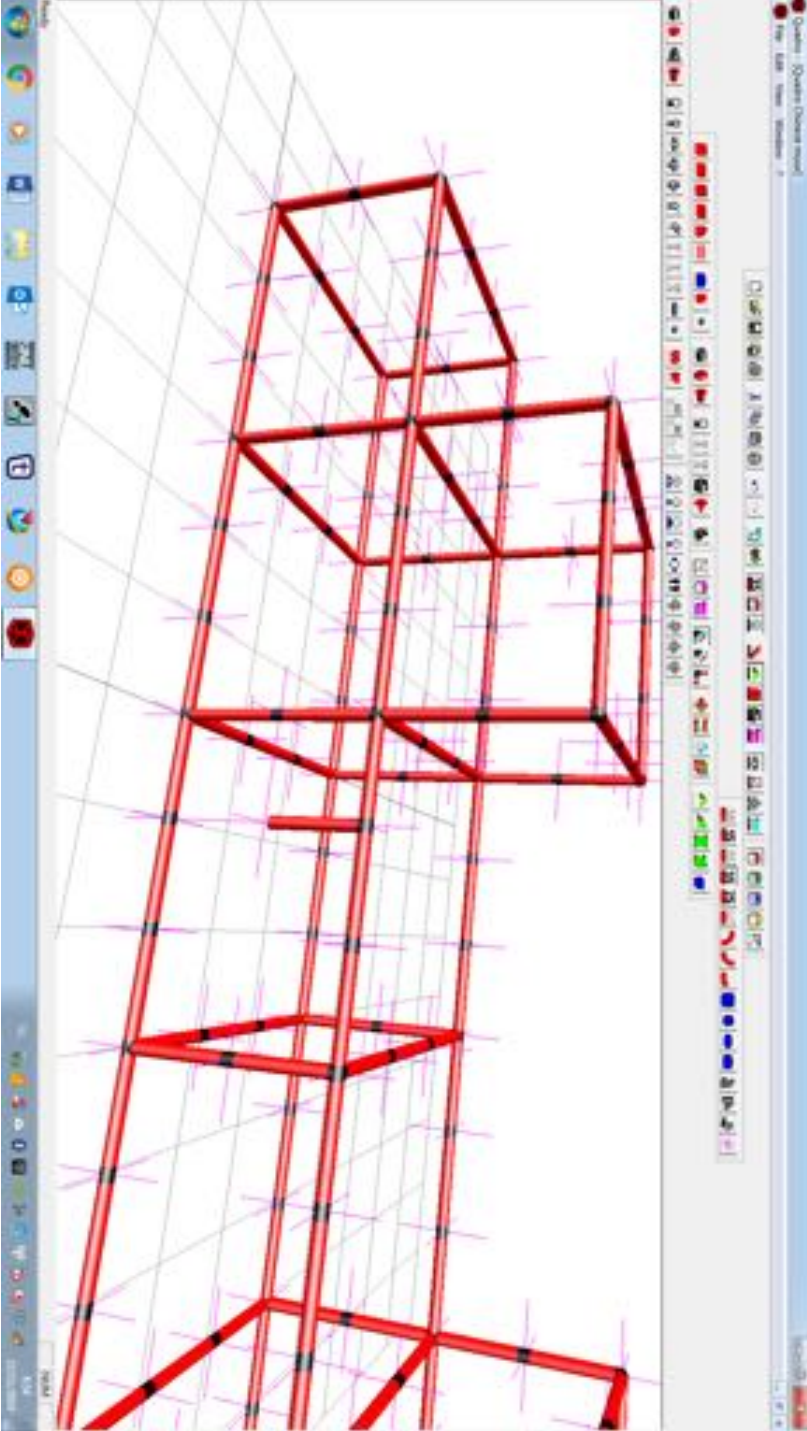
Dans

- 3 leerlingen

## Werkproces in de klas

Het typische 'stuk' van het land hebben we samen met de klas gekozen. Hierover werd eerlijk gestemd. Nadien mochten we allemaal alleen aan de slag gaan. Iedereen kreeg zijn taak en de verdeling van wat hij/zij moest doen. De juf ging rond om te helpen waar nodig was.

Renderingen uit het 3D programma



## Typische maaltijd

Voorgerecht: loempia's

Hoofdgerecht: rijst met kip en curry

Recept voor 25 leerlingen:

Loempia's

- 125 kleine vellen loempiadeeg (spring roll deeg)
- 12.5 kipfilet (2 borsten)
- 6.25 stam prei
- 3 courgette
- 50 kolfjes babymais
- 1.250 g sojascheuten
- 12.5 lente-uitje
- een scheutje sesamolie
- een scheutje sojasaus
- 3 limoen
- peper
- 6.25 ei

Recept van Jeroen Meus

- <https://dagelijksekost.een.be/gerechten/loempias>

Rijst met kip en curry

25 leerlingen

- 19 dl kippenbouillon of witte wijn
- 6.25 dl room
- scheutjes olijfolie
- 6.25 appel
- 19 sjalot
- 6.25 eetlepel zachte currypoeder
- 6.25 grote ajuin
- 6.25 grote wortel
- 625 g sluimererwten
- 625 g babymais
- 25 kipfilet
- scheutjes arachideolie
- peper
- zout
- 625 g sojascheuten
- rijst (of pasta) naar keuze
- 6.25 limoen

Recept van Jeroen Meus

- <https://dagelijksekost.een.be/gerechten/kip-met-currysaus-en-groenten>



## Typische dans

Wij hebben deze dansen gekozen omdat Chinese klassiek dansen .

we hebben deze dans gekozen en het beter gemaakt door het te veranderen naar onze goesting.

We hebben deze dans samen gecreëerd een dans dat allemaal leuk is daarom hebben we veel door elkaar gedaan.

We hebben bij onze dans gebruik gemaakt van:

- [https://www.youtube.com/results?search\\_query=2014+nyc+yagp+ensemble+top-12+jasmine+flower](https://www.youtube.com/results?search_query=2014+nyc+yagp+ensemble+top-12+jasmine+flower)
- [https://www.youtube.com/results?search\\_query=graceful+chinese+dance](https://www.youtube.com/results?search_query=graceful+chinese+dance)
- [https://www.youtube.com/results?search\\_query=thousand+hands+dance](https://www.youtube.com/results?search_query=thousand+hands+dance)

## Afbeeldingen klas

